


# PŘÍPRAVKA PRO PŘEDŠKOLÁKY - 10. lekce

**13. dubna 2023**

<b>Dílčí funkce</b>	<b>Prostorová představivost</b>
<b>Grafomotorika</b>	

**TÉMA:** „Máme úsměv na líci, stanou se z nás zedníci“

- přivítání se s dětmi v kruhu na koberci, kontrola domácího úkolu

- **HÁDANKA:** *Do stavby se pouštějí jen ti, co to umějí. Kdo má k práci kbelík, lžíci, z cihel staví stavebnici?*

- **DF:** prostorová představivost:

**Pohybová aktivita:** postav se svého těla co nejrychleji: **DOMEČEK, STOLEČEK, HŘÍBEČEK, STROMEČEK**

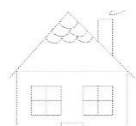
(děti podle pokynů co nejrychleji ukazují zadané pojmy)

- **PRÁCE S GEODESKOU:** podívej se na zadání a zkus „postavit“ stejný tvar (děti pracují s geodeskou a gumičkami)

- **SPOLEČNÝ ROZHOVOR:** co všechno má dům, který staví zedníci? Otázky typu: má dveře? Má okna? Má střechu? Co bývá na střeše?

- poté zakreslení střechy domu na svislou plochu (tabule – křída)

- **G:** práce s pracovním listem, správný úchop tužky – připomenutí, vypracování PL

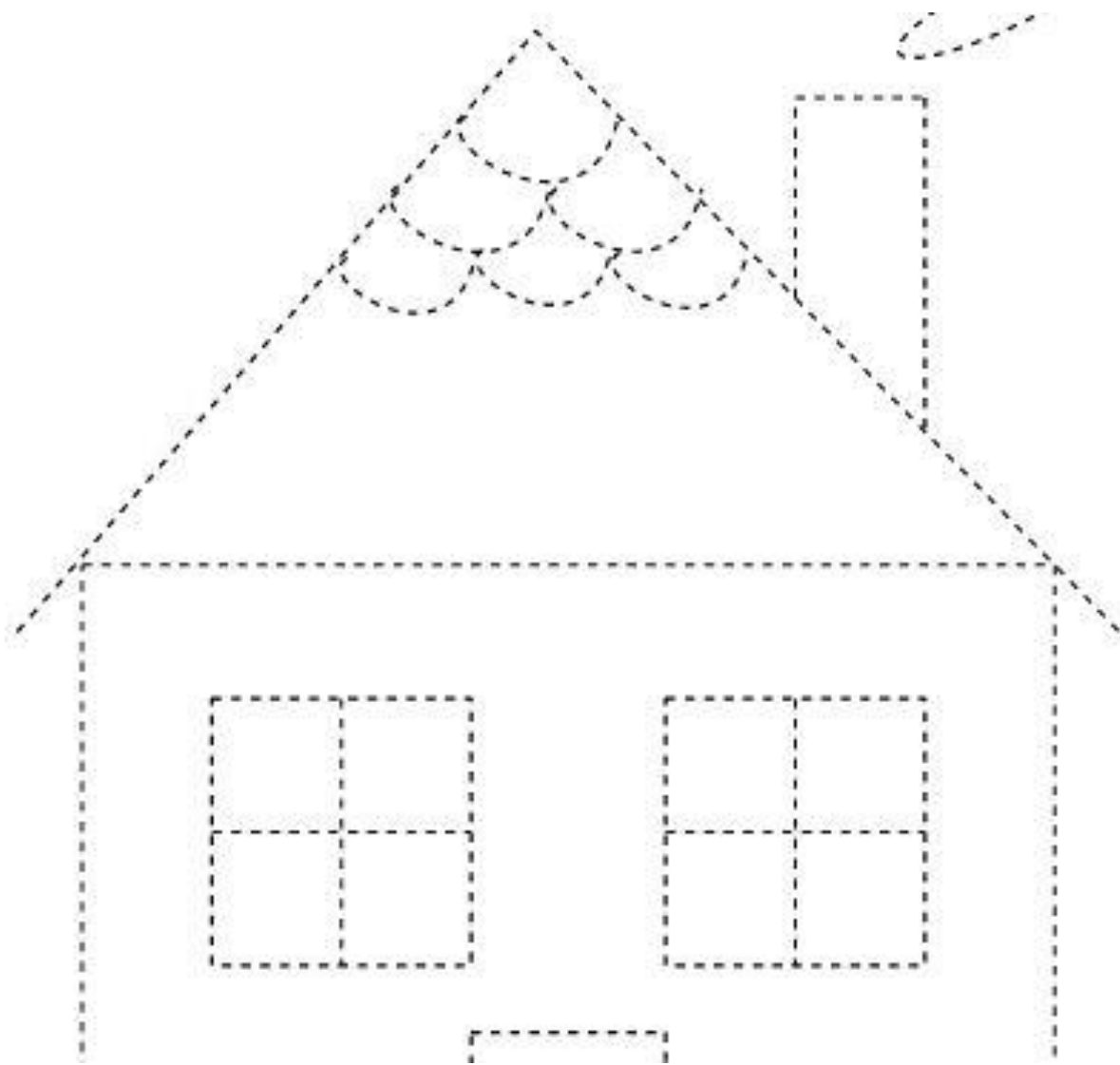


- **PRÁCE S KOSTKAMI:** „polož kostku doprava nahoru“, polož kostku dolů doprostřed“...(děti budou mít k dispozici kostku a připravenou mřížku o rozměrech 3x2)


- „polož vedle sebe kostku, dej si kostku pod ruku, dej si ji na hlavu“.....

- závěrečné zhodnocení, zadání domácího úkolu: **S ÚSMĚVEM ZVLÁDNOUT ZÁPIS DO 1. TŘÍDY + PL**





# DOMÁCÍ ÚKOL



Domeček si postavíme,  
střechu na něm opravíme.