


PŘÍPRAVKA PRO PŘEDŠKOLÁKY - 7. lekce 8. února 2024

Dílčí funkce	zraková diference
Grafomotorika	vlnovka 


Zraková diference:

Zrakové vnímání je jednou z oblastí, které dítě potřebuje dobře ovládat před nástupem do 1. třídy, aby se mohl úspěšně naučit číst a psát. Zrakem přijímáme nejvíce informací z našeho okolí. V předškolním věku rozvíjíme oblast vnímání barev a tvarů, zrakového rozlišování, zrakové analýzy a syntézy, figury a pozadí, očních pohybů a zrakové paměti.

Oblast zrakového vnímání můžeme rozdělit na jednotlivé kategorie, které žák potřebuje mít dobře osvojené:


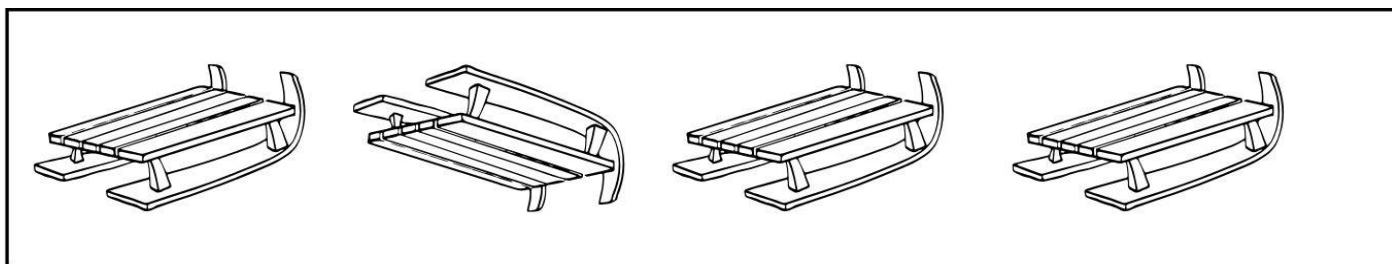
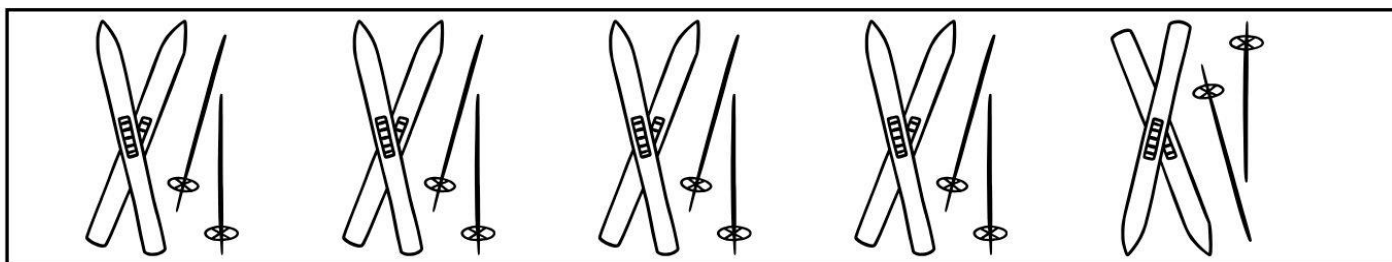
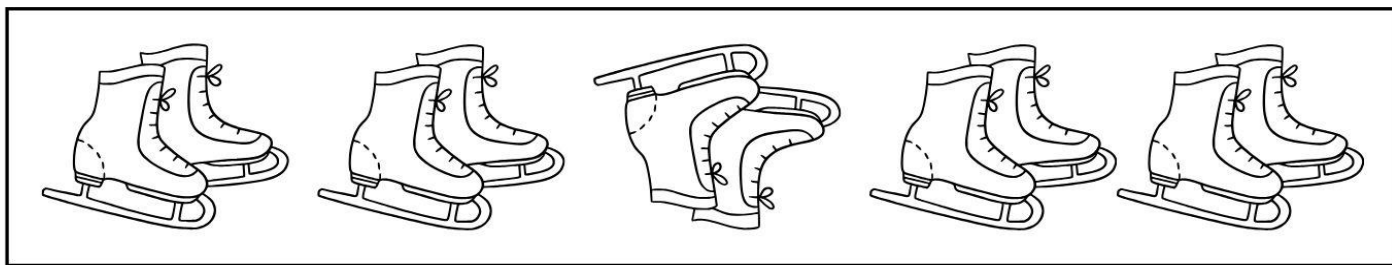
- vnímání barev a tvarů,
- zrakové rozlišování,
- zraková analýza a syntéza,
- figura a pozadí,
- oční pochyby,
- zraková paměť

1. **Pozdravení, představení se**
2. **V kruhu** – seznámení s dnešním tématem, kde můžeme vidět vlnky?
3. **Procvičení a uvolnění rukou a zápěstí** – kroužky, vlnky (zápěstí i předloktí) – básnička „Bruslař“
4. **Vlnovka** – zkusit křídou na tabuli, poté prac. list – formou hry s kostkou – dokreslit vlasy vlnovkou stejné barvy, jako padla na kostce (motivace zimní čepice)
5. **Prac. list zraková diference** – najdi co je v řádku špatně
6. **Hra v kruhu** – dvojce obrázků – najít dvojici k obrázku (liší se barvou či detailem či je převrácen), pojmenuj rozdíl
7. **Hra v kruhu** – „Pátračka“ – (Dobble obráceně – najít z velkého kruhu obrázky, které mám na kartičce a všechny vyškrtnat – najít alespoň 2
8. **Domácí úkol** – pracovní list vlnovka
9. **Písnička** – Zima <https://www.youtube.com/watch?v=7Ju8udMbamg>



Prac. List vlnovka – dokreslit vlnovku jako vlasy dle barvy co nám padla na kostce. (motivace – rozcuchané vlasy z čepice)

Najdi co je v řádku špatně a zakroužkuj



Pracovní list najdi, co je v řádku špatně a proč?

Domácí úkol


Báseň bruslař

Bruslím, bruslím po ledu, báječně to dovedu.

Nesmím spadnout ani jednou,

pojd'te bruslit všichni se mnou.

Otáhni a dokresli do konce řádku vlnovky



6. Hra – najít na koberci dvojici k obrázku, který mám – čím se obrázky od sebe liší? - obrázky pro děti do lekce





7. Hra Dobble – pátračka



