


**PŘÍPRAVKA PRO PŘEDŠKOLÁKY - 8. lekce****22. února 2024**

<b>Dílčí funkce</b>	<b>Matematické představy</b>
<b>Grafomotorika</b>	<b>pila</b> 

**Matematické představy:**

- řazení dle velikosti
- třídění stejné skupiny podle jednoho kritéria
- počítání předmětů více/méně, stejně, o 1více, méně, dopočítávání
- geometrické tvary


**Grafomotorika:**

- správné držení tužky, sezení
- pila/zuby






**Program přípravy:**

- Úvodní kroužek (pozdrav, představení se)
- Motivace: ZOO – básnička (pohybový doprovod)
- Třídění skupiny plyšáků podle různých kritérií
- Počítání s plyšáky – vytvoření různých skupin, porovnávání (více, méně, stejně, o jedno více, o jedno méně, kolik schází, dopočítávání)
- Číselná řada do 10 – dávání plyšáků do skupiny a určování jejich pořadí
- Rozcvičení prstů
- Grafomotorika – dokreslení zubu krokodýla
- Geometrické tvary – čtverec, kruh, obdélník, trojúhelník – hra
- DÚ - lev

Zeleně zakroužuj nejmenší a žlutě největší zvířátko.



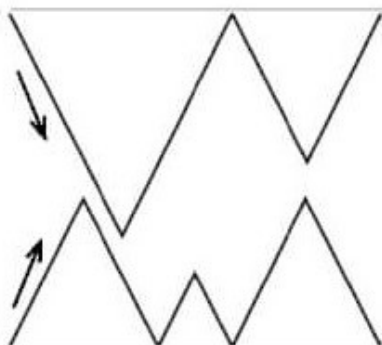
Kolik prstů ukazuje ruka na obrázku, tolik zvířátek vymaluj.



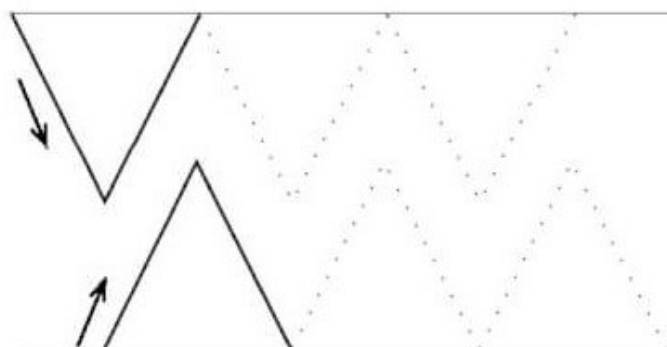
Stiskem zubů krokodýla  
ukáže se velká síla.



Nakresli různě velké krokodýlí zuby.




Nakresli stejně velké zuby v tlamě krokodýla.



Nyní zuby střídej, jeden velký a jeden malý.



Domácí úkol: Dokresli lvíčkoví Bertíkovi hřívu.



LEV