


PŘÍPRAVKA PRO PŘEDŠKOLÁKY - 10. lekce**21. března 2024**

Dílčí funkce	Prostorová orientace – pojmy vpravo/vlevo, nahoře dole
Grafomotorika	dolní oblouk 

Prostorová orientace:

- pojmy vpravo/vlevo
 - pojmy nahoře/dole
- na svém těle, na obrázku, v prostoru

Grafomotorika:

- správné držení tužky, sezení
- dolní oblouk









Program přípravy:

- Úvodní kroužek (pozdrav, představení se)
- Motivace: JARO – (básnička - pohybový doprovod)
- Karty JARO – na co začínají tyto obrázky, třídění karet
- Přiřazování obrázků na jarní louku (nahore, dole, vpravo, vlevo...)
- Rozcvičení prstů – báseň ťuká ťuká deštík...
- Grafomotorika – dolní oblouk - nejprve vyzkoušíme na tabuli, poté samostatná práce na pracovním listu „Zajíček ve své jamce“
- Procvičování prostorové orientace na koberci – práce s vlastním tělem
- DŮ – ZASEJ SEMÍNKÁ

JARNÍ ROZCVIČKA

Haló, všichni, vstávejte! (voláme, ruce u pusy)
 Jaro opět vítějte. (máváme)
 Celou zimu jste jen spali, (ruce pod hlavou, spíme)
 protáhněte svoje svaly. (protahování)
 Raz a dva a levá, pravá, (pochodujeme)
 rozcvička je vždycky zdravá. (upažujeme)
 Tak už všichni vstávejte, (vyskočte od země)
 jaro opět vítějte. (máváme)





DOMÁCÍ ÚKOL

-pod každé semínko udělej správnou jamku, aby mohla rostlina vyrůst

