


**PŘÍPRAVKA PRO PŘEDŠKOLÁKY - 11. lekce** **11. dubna 2024**

|                      |   |
|----------------------|---|
| <b>Dílčí funkce</b>  | <b>Sluchová diferenciacie</b>   |
| <b>Grafomotorika</b> |  |

**TÉMA:** „Jak pejsek s kočičkou dělali dort“

Třída:

- přivítání se s dětmi v kruhu na koberci
- hádanka: „Dle věcí na koberci poznej, o čem se dnes budeme bavit.“
- básnička na rytmizaci jako nápověda

<https://www.youtube.com/watch?v=Ph0hzjLMbJw&t=154s>

- dle nahrávky najdi něco, co dali pejsek a kočička do dortu (1:46), vytleskávání
- hra: Pejsek s kočičkou dali do dortu mlíčko. Pejsek s kočičkou dali do dortu mlíčko a bonbony. (postupně se přidává další slovo s tím, že se zopakují ta předchozí v nezměněném pořadí)
- hra: Pejsek s kočičkou dali do dortu mlíčko. Pejsek s kočičkou dali do dortu mlíčko a bonbony. (postupně se přidává další slovo s tím, že se zopakují ta předchozí v nezměněném pořadí)
- Jak to dopadlo? Dort bublal a stoupala z něho pára, která přilákala zlého psa. (4:58)
  - grafomotorika – zkusíme páru, která stoupala z hrnce na tabuli



CENTRA AKTIVIT:

- MATEMATIKA – počítání a zápis slabik
- JAZYKOVÉ HRY – poznej stejná a odlišná slova
- PSANÍ – nakresli páru nad dortem
- ATELIÉR – vyrob pejska nebo kočičku podle návodu

Keramická dílna – dokončení výrobku







**O pejskovi a kočičce**

Sedí kočka, sedí pes,  
ptají se, co snědí dnes.  
Velký dort si udělají,  
vše, co rádi, do něj dají.  
Vejce, kost i myšku,  
bude dobře v bříšku.  
Pozor na to, pozor dej,  
myš do dortu nedávej.



## MATEMATIKA

Udělej vedle obrázků tolik teček, kolik má slovo slabik (kolikrát tleskneš).

|   |    |  |  |
|---|----|--|--|
|  | •• |   |  |
|  |    |  |  |
|  |    |  |  |

## JAZYKOVÉ HRY

Dospělý čte slova a ty řekni, zda jsou stejná nebo jiná (aspoň 5 dvojic)

|                      |  |                        |  |
|----------------------|--|------------------------|--|
| <b>MYŠ - MÍČ</b>     |  | <b>SŮL - STŮL</b>      |  |
| <b>KOČKA - KOČKA</b> |  | <b>CIBULE - CIBULE</b> |  |
| <b>PES - LES</b>     |  | <b>ZELÍ - SOLÍ</b>     |  |
| <b>VEJCE - VEJCE</b> |  | <b>MÁSLO - MÁSLO</b>   |  |

## ATELIÉR

Vyrob pejska nebo kočičku podle vzoru:



## PSANÍ

Nakresli stejně páru nad horkým dortem.

