

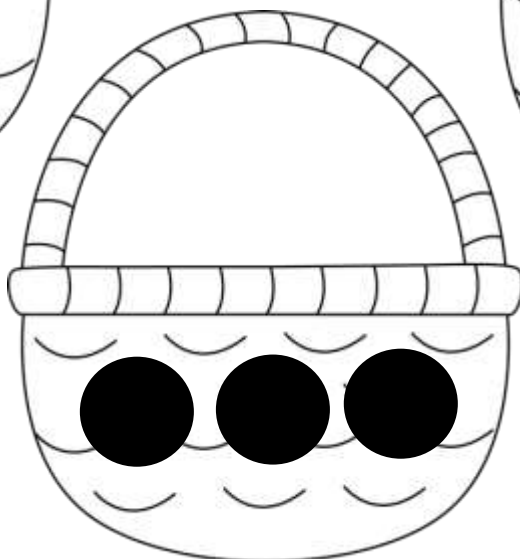
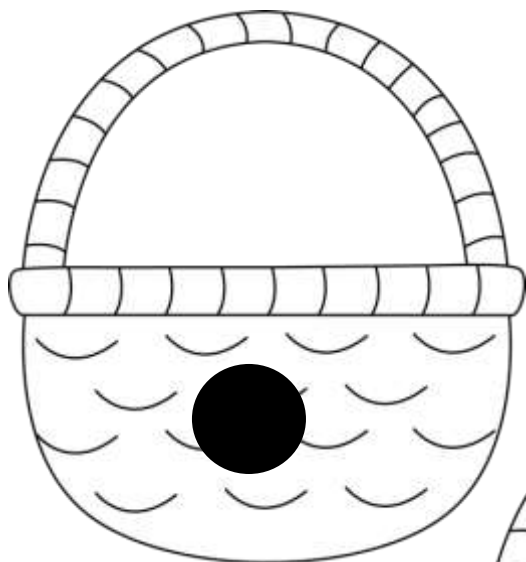


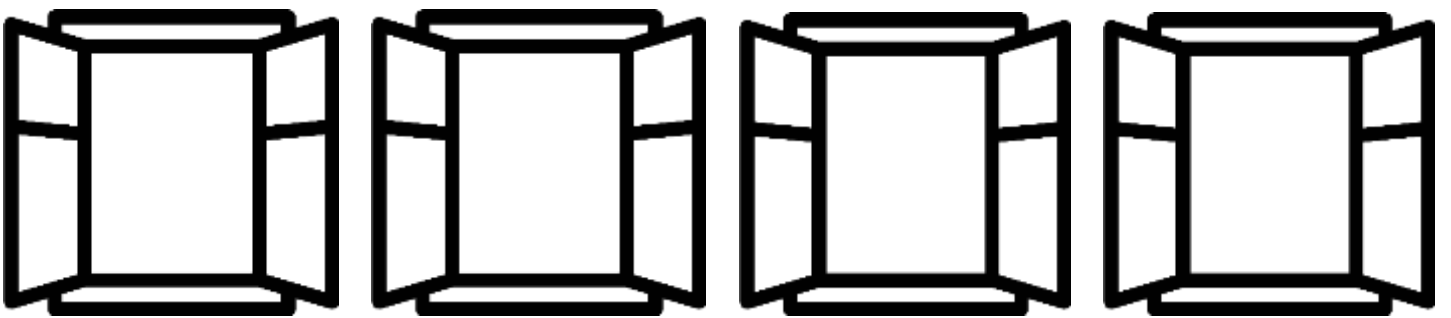

PŘÍPRAVKA PRO PŘEDŠKOLÁKY - 2. lekce 18. listopadu 2021

Dílčí funkce	sluchová analýza a syntéza
Grafomotorika	horní a dolní oblouk 

Sluchová analýza a syntéza:

- Pojmenovávání obrázků (rozstříhat obrázky, pojmenovat, vytleskat slabiky a obrázek přiřadit ke správnému košíku: slova jednoslabičná – jedna tečka, dvouslabičná – dvě tečky, tříslabičná – tři tečky)
- Sluchová analýza (na jakou hlásku obrázek začíná/můžete vyzkoušet i na jakou hlásku končí, dej na hromádku všechna slova, která začínají na J, V)
- Sluchová syntéza (vyhláskovat obrázek – dítě ho najde)
- Sluchová paměť (Z okna vidím ... říct čtyři slova za sebou, dítě poslouchá, pak musí obrázky najít a ve správném pořadí poskládat)





Volám tě sluníčko

Grafomotorika:

- Nejprve si rozcvičit ruku a prstíky
- Nacvičovat horní a dolní oblouk (tabule)
- Vyzkoušet si oba oblouky na papír

Volám tě, sluníčko, haló, haló,
(ruce k ústům, jako když voláme
daleko)

tepla je na světě málo, málo,
(mneme si ruce, jako když je
zahříváme)

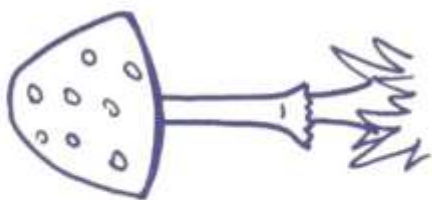


vylez a rozežeň mraky, mraky
(ruce do vzpažení, mávají ze strany
na stranu)

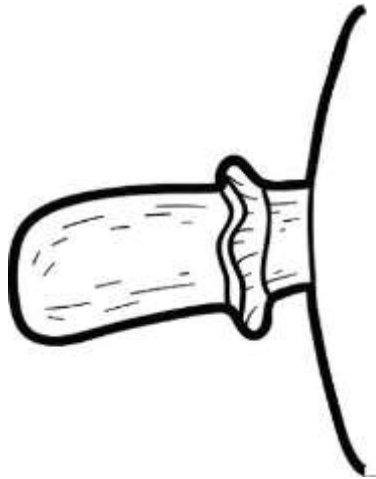
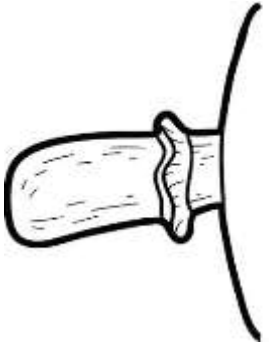
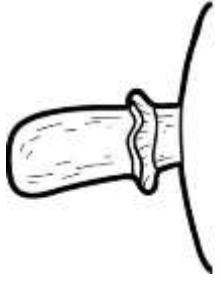
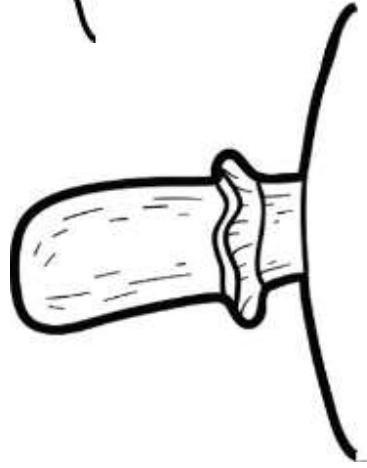
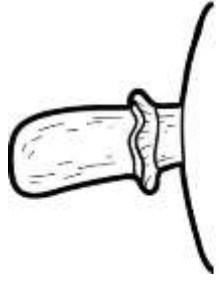
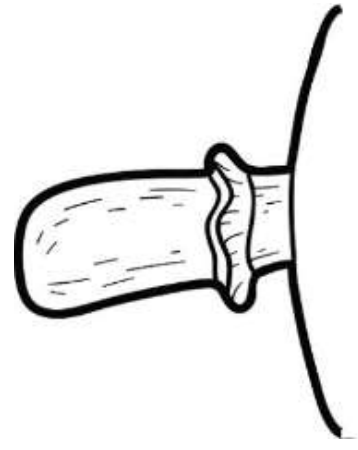
a já ti pomůžu taky, taky.
(ukazujeme na sebe).






NÁŠ DĚDA ŠEL NA HOUBY,
JESTLI ON TAM ZABLOUDÍ!







Sluníček není nikdy dost. Vezmi si pastelku a dokresli jednotlivá sluníčka. Sluníčka si vybarvi.

