


PŘÍPRAVKA PRO PŘEDŠKOLÁKY - 2. lekce**24. listopadu 2022**

Dílčí funkce	sluchová analýza a syntéza
Grafomotorika	horní a dolní oblouk 

Sluchová analýza a syntéza:

- Sluchová analýza (na jakou hlásku obrázek začíná/můžete vyzkoušet i na jakou hlásku končí, dej na hromádku všechna slova, která začínají na např. J, V)
- Sluchová syntéza (vyslabikovat/vyhláskovat obrázek – dítě ho najde)

Grafomotorika:

- Správné držení tužky, sezení
- Spodní oblouk, horní oblouk, kruh

DP: • pohybová básnička se zvířátky**Úvodní motivační kruh:**


- Pozdrav, představení
- Motivační puzzle každý si vezme část obrázku, společně složíme; co je na obrázku? o čem si budeme povídat?)

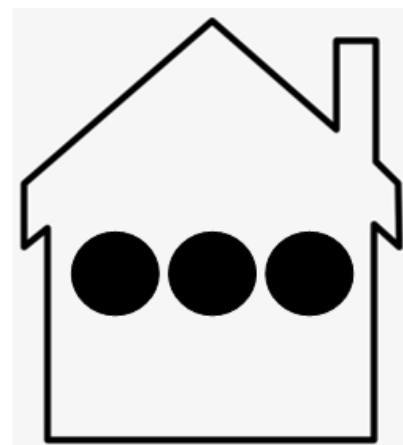



Sluchová analýza a syntéza:

- V lese žijí různá zvířata. Vyber si jedno, řekni název. Poznáš, na co zvíře začíná? Dokážeš napodobit pohyb/hlas zvířete?
- Každý svoje zvíře vyslabikuje. Kolik má tvoje zvířátko slabik? Vytleskej.

Práce v centrech aktivit (stále se pracuje s kartičky zvířat):

- Dejte na hromádku zvířátka, která začínají stejnou hláskou.
- Roztřídte zvířata podle počtu slabik do správného domečku.





DP: • pohybové básničky se zvířátky



Grafomotorika:

- Nejprve si rozcvičit ruku a prstíky

<https://www.youtube.com/watch?v=OrX00i4HUCU>

- Duha
- Nacvičovat horní a dolní oblouk
- Vyzkoušet si oba oblouky na tabuli

Dešťík









Ťuká, ťuká dešťík
na barevný deštník.
Ťuká, ťuká prstíkem:
„Kdo je pod tím deštníkem?“
„To jsem já, panenka,
točí se mi sukénka.“











1 Ťuká, ťuká dešťík na barevný deštník. Ťuká, ťuká prstíkem: „Kdo je pod tím deštníkem?“
(každým prstem jedné ruky postupně ťukneme do palce stejné ruky)



2 „To jsem já, panenka, točí se mi sukénka.“
(kroutíme rukou v zápěstí – cvičení vhodné k trénování jemné motoriky, lze cvičit oběma rukama zároveň, pro děti je jednodušší cvičit každou rukou zvlášť)





DOMÁCÍ ÚKOL:

