


**PŘÍPRAVKA PRO PŘEDŠKOLÁKY - 5. lekce 12. ledna 2023**

<b>Dílčí funkce</b>	<b>Zraková analýza a syntéza</b>
<b>Grafomotorika</b>	elipsa, tečky 

**Zraková analýza a syntéza:**

Privítání, představení se, seznámení s tématem a zkontrolování domácího úkolu

1. blok

- Básnička o sněhulákovi :

Sněhuláček panáček,  
 má na hlavě plecháček.  
 Místo očí uhlíky,  
 na kabátě knoflíky.  
 Stojí tiše, stojí bos,  
 červený má z mrkve nos.

- Rozstříhání, poskládání a nalepení dějové posloupnosti prac. list č.1

2. blok

- Skládání puzzlí na koberci ve skupinkách - 4 sněhuláci

Protažení ramen, loktů a zápěstí krouživými pohyby (ovál)

Všechny moje prsty, (*zakmitáme prsty ve vzduchu*)

schovaly se v hrsti. (*ruce v pěst*)

1, 2, 3, 4, 5, (*ukazujeme počet na prstech*)

spočítat je umím hned! (*zakmitáme prsty ve vzduchu*)

- Grafomotorika: Obtáhni sněhulákovi několikrát ruce (ovály) a okolo udělej tečky sněhu prac.list č.2

3. blok

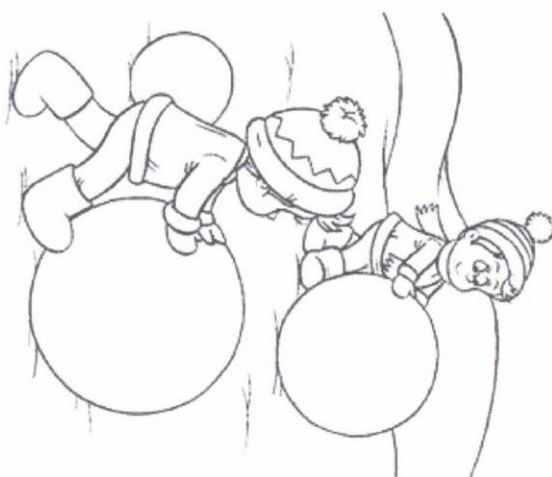
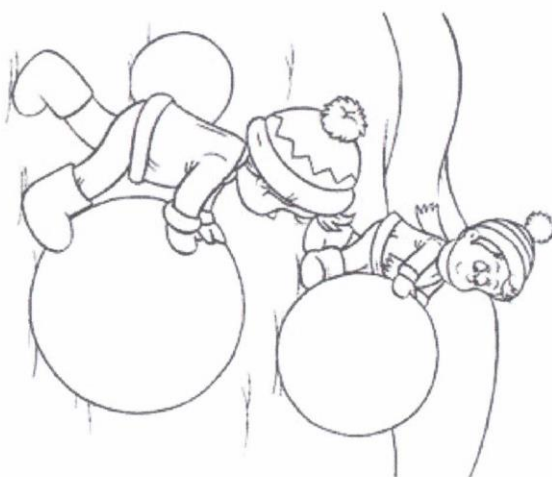
- Pohybová hra Tancovali sněhuláci:



Tancovali sněhuláci  
 u velkého stromu.  
 Ten, na koho ukázali,  
 ten jim (tleskal, dupal...) k tomu.

- procvičení geometrických tvarů a barev: hra Chodím, hledám co mám znát.

Domácí úkol: Překrývání obrázků – obtažení barevně co vidím

# Pracovní list č. 1








Domácí úkol: Každý obrázek, který najdeš obtáhni jinou barevnou tužkou

# Zimní malování



Anežka s Martínkem namalovali obrázky na zamlžené okno.  
Najdeš sněhuláka, domeček a vločku?



Vezmi si pastelky nebo fixy  
a domeček v okně obtáhni červeně,  
vločku modře a sněhuláka černě.

