


**PŘÍPRAVKA PRO PŘEDŠKOLÁKY - 9. lekce 23. března 2023**

<b>Dílčí funkce</b>	<b>Sluchová analýza a syntéza</b>
<b>Grafomotorika</b>	

**TÉMA:** „Rybník“ (vytvořený ze švihadel na koberci + obrázky uvnitř „rybníka“)

- přivítání se s dětmi v kruhu na koberci

- hádanka (*Hop, hop, hop, ještě jeden skok. Nejsem ryba, nejsem rak, pozdravím tě ráda:*

*KVAK. Do vodičky si skočím, nožičky si namočím.... = ŽÁBA*)

- skoky žabáků – udělej počet skoků, který řekne žabák před tebou (společně na koberci, pohybová hra na uvolnění)

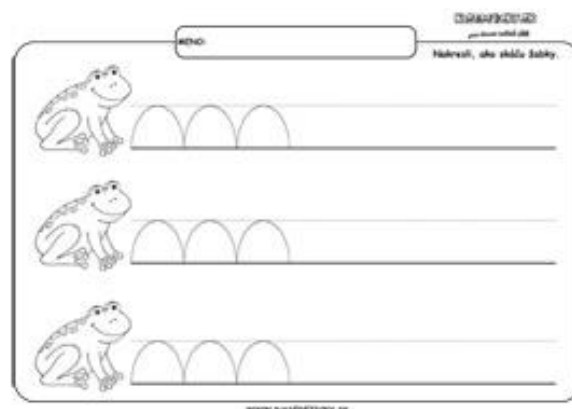
- **DF:** sluchová analýza a syntéza: vybíráme z rybníčku slova, která k němu nepatří a ta, která k němu patří, necháme uprostřed.

**RYBA, KYTKA, KOBYLKA, BERUŠKA, LABUŤ, LOŽKA, PĽAVKY, ŽELVA...**


(Sluchová analýza a syntéza s obrázky uvnitř kruhu ze švihadel – Hra na mart’any. Obsahuje slovo danou hlásku? Co slyšíš na začátku slova? Co slyšíš na konci slova? Které ze slov na obrázku má uprostřed hlásku...?)

- skoky žabáků (opakování básničky a aktivity), poté zakreslení skoků na svislou plochu (tabule – křída)

- **G:** práce s pracovním listem, správný úchop tužky – připomenutí, vypracování PL, následné hodnocení a sebehodnocení.



- závěrečné zhodnocení, zadání domácího úkolu (viz příloha s barevnými žabičkami)



**DOMÁCÍ ÚKOL** – dokresli žabkám skoky, můžeš se naučit i další žabí básničku



Skáče žabka zelená,  
přeskakuje polena.  
Jeden skok sem, druhý tam,  
už je ani nesčítám.

