


PŘÍPRAVKA PRO PŘEDŠKOLÁKY - 6. setkání 18. ledna 2024

Dílčí funkce	orientace v čase (dny, měsíce, roční období, režim dne)
Grafomotorika	spirála, vinutí 

Orientace v čase:

1. Kruh: seznámení, krátké sdělení, kontrola DÚ – překrývané obrázky
2. ROK, MĚSÍCE, ROČNÍ OBDOBÍ: „Motivace: píseň „Měsíce““

https://www.youtube.com/watch?v=d5ZGr2GpUaQ&list=RDd5ZGr2GpUaQ&start_radio=1

Obrázky čtvero ročních období, jednotlivých měsíců a věcí a činností souvisejících - přiřazování

3. GRAFOMOTORIKA SPIRÁLA :

Jak se dá v zimě sportovat? Lyžovat, koulovat, bobovat, bruslit

Motivace:

Bruslím, bruslím po ledu,
báječně to dovedu,
nesmím spadnout ani jednou
pojdte **bruslit** všichni se mnou.

Uvolnění ramenního kloubu, kreslíme volně rukou ve vzduchu

PL „ Bruslař a bruslařka“ - malé spirálky.

Můžeme vyzkoušet i stoj na jedné noze, ruce v bok, „kreslíme nohou“

4. DNY V TÝDNU

Motivace „**Dobré jitro, dobrý den**“ pohyb,

<https://www.youtube.com/watch?v=GVs3Vbr0iMA>

Vyjmenovat dny v týdnu.

Rozhovory: Co máme za den, včera, dnes a zítra,



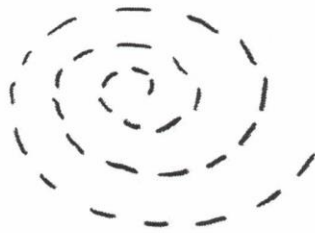

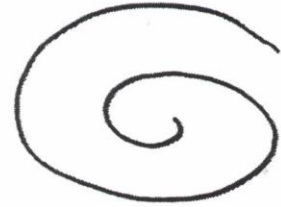

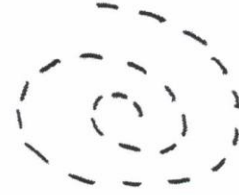
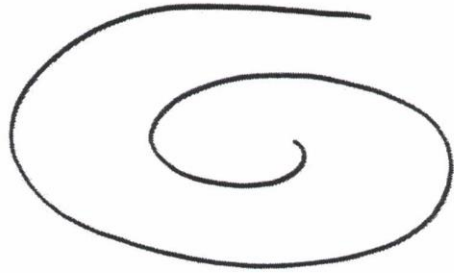
5. CO DĚLÁME CELÝ DEN

Kartičky s činnostmi, dějová posloupnost,

PL: Najdi 7 rozdílů

6. DOMÁCÍ ÚKOL:

Vykreslit roční dobu a měsíc, ve kterém se narodili. Spolupráce s rodiči.



NAJDI 7 ROZDÍLŮ A OBRÁZEK VYBARVI.



